

アプリマップ作成用テンプレート

下記の問いに回答していただき、その次にアプリマップを作成していきましょう。

1 アプリを通してユーザーにどのような価値を提供しますか？

アプリのターゲットを教えてください。

()

アプリをダウンロードしたユーザーは何ができますか？または、どのようなメリットがありますか？

()

2 ユーザーに提供した価値がビジネス上の何を達成しますか？

下記から当てはまるものを教えてください。()

a. インターネットから実店舗への誘導

b. アプリを通じてファンを増やしたい

c. 新規のユーザー層にアプローチしたい

d. アプリ単体で売り上げを上げたい

e. その他

()

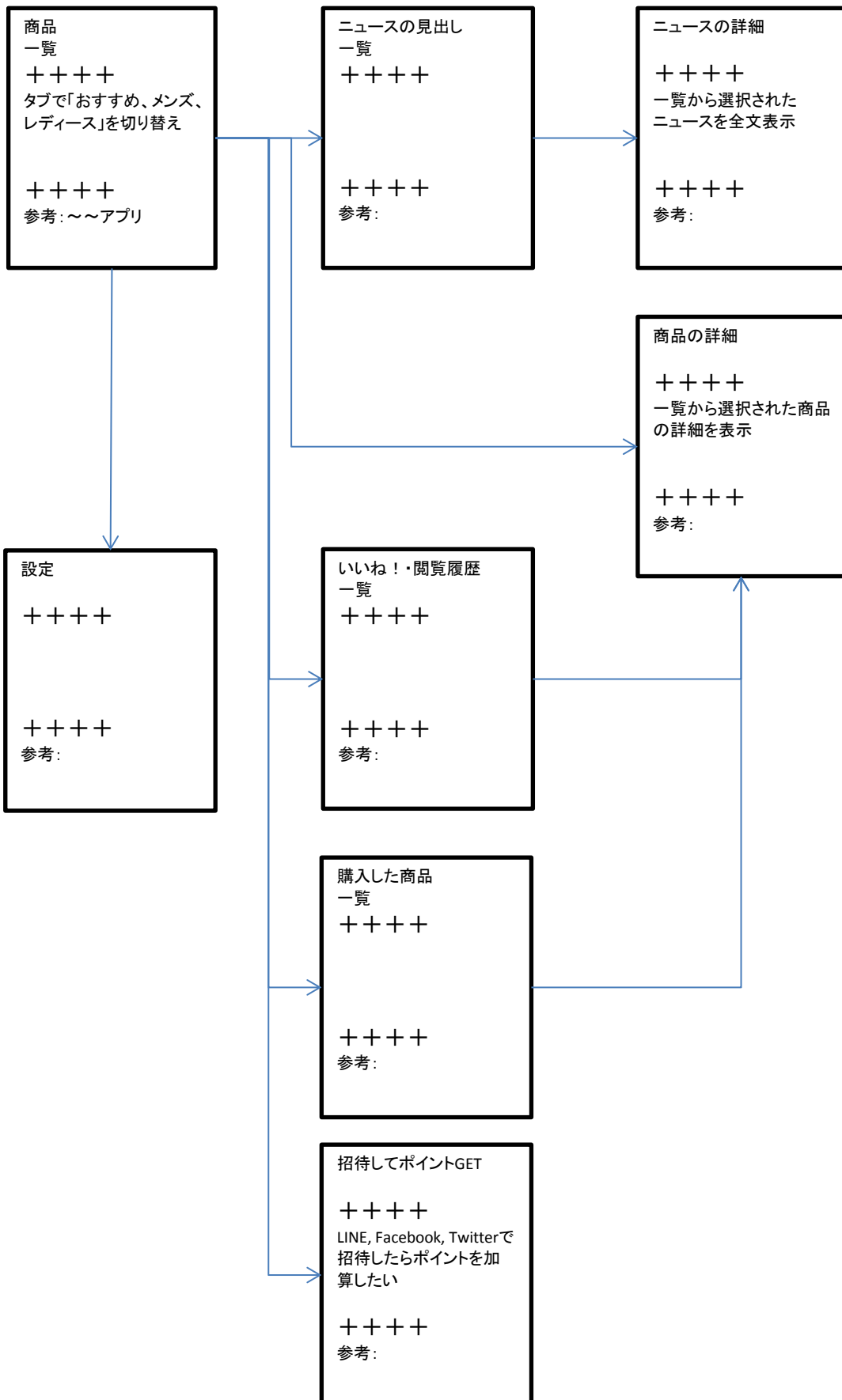
3 次のシート(ページ)サンプルを参考にしながらアプリマップを作っていきます。

アプリマップ(Excel版 サンプル)のシートはそのまま配置や大きさを変えてお使いください。

※参考のURLまたはアプリはできるだけ入力してください。イメージが伝わらないことがあります。

※デモ無料で作成の場合は原則アプリマップ8画面以内、アプリ画面詳細4画面以内でお願いします。



アプリマップ(サンプル)




アプリマップ

アプリ画面詳細(動きの詳細が必要な場合にご利用ください)



画面名:



画面名:



画面名:



画面名:

